

Q&A

- Q** 大きい褥瘡でも使えますか?

A 大きい褥瘡(25cm以上)では、効果が確認できていません。創部を支えられず保護効果が低くなります。
- Q** 滲出液の多い褥瘡でも使えますか?

A 本製品には滲出液を吸収する機能はありませんので、吸収性パッド等と併用してご使用ください。
- Q** 保険は適用になりますか?

A 保険は適用出来ません。
- Q** 製品の安全性は?

A 皮膚一次刺激性試験、皮内反応試験、皮膚感作性試験、細胞毒性試験を行い、安全性を確認しております。
- Q** お風呂に入る時はどうすればいいですか?

A 本製品に、防水性・撥水性はありません。フィルム等で防水するか、プロソフト®をはずしてください。

使用上の注意

- 本品の使用により、皮膚障害(発疹・発赤、かゆみ等)を起こすことがあります。本品の使用にあたっては、本品の効果と皮膚障害のリスクを十分考慮し、適正に使用してください。
 - 皮膚障害が起きやすい方には慎重に使用してください。皮膚障害の予防処置として、必要に応じて本品を貼付する前に皮膚保護膜形成剤等の使用を考慮してください。
 - 本品の使用中に皮膚障害と思われる症状が現れた場合には、使用を中止し、適切な治療を行ってください。
 - 本品の使用中に、本品が原因と思われる臨床的感染が創部に起きた場合には、使用を中止し、適切な治療を行ってください。
 - 使用時に包装に汚損、破損、水濡れなどがみられた場合には使用しないでください。
 - 本品は開封後、直ちに使用してください。
 - 本品をはがす時は、皮膚を傷めないように体毛の流れに沿ってゆっくりはがしてください。
- ※プロソフト®は、ポリウレタン発泡体を使用しています。ポリウレタン発泡体は変色しやすい材質のため、黄ばんで見える場合もありますが、クッション性が著しく損なわれていなければ、品質に問題ありません。

®は登録商標です。MADE IN JAPAN 日本製



再使用禁止

規格

品番	厚さ	サイズ	1袋
PS17S	17mm	190mm×270mm	1枚
PS25S	25mm	190mm×270mm	1枚

医療機器届出番号 40B2X00015131310
 医療用品(4) 整形用品 一般医療機器 救急絆創膏
 JMDNコード 34864000

発売元 **ニチバン株式会社**
 〒112-8663 東京都文京区関口2-3-3
 お問い合わせ先 お客様相談室 ☎03(5978)5622
 受付時間 9:00~12:00、13:00~17:00(土・日・祝日を除く)
 U R L <http://www.nichiban.co.jp/>

製造販売元 **ニチバンメディカル株式会社**
 製造元 〒838-0815 福岡県朝倉郡筑前町野町字禅門橋1713
 ☎0946(24)8021


SEN1011CD



褥瘡保護用パッド **プロソフト®**

Prosoft®

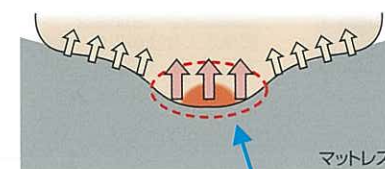
(E.O.G.滅菌済)



局所の圧とズレを遮断します。

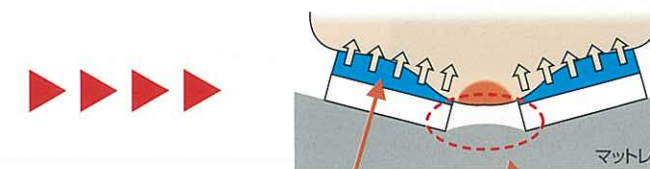
体圧分散のメカニズム

●プロソフト®を使用していない状態



骨突出部に体圧とズレが残る

●プロソフト®使用で...



体圧分散 局所の圧とズレを遮断

「優しさ」と「安心」の二層構造で 局所の圧とズレを遮断します。

製品構造・特長

①発泡体の二層構造

褥瘡を悪化させる原因の1つである体圧とズレを、硬さの違う2種類のポリウレタン発泡体でしっかり遮断します。

②表面にスリットを入れました

30mm間隔でスリットを入れることにより、貼付時・使用時に皮膚に追従しやすく、ズレはがれを軽減します。

③低刺激性粘着剤を使用

皮膚に優しいアクリル系粘着剤を採用しました。

二層構造のポイント

身体をしっかり支えます
圧力がかかっても変形しにくく、褥瘡をしっかり保護します。

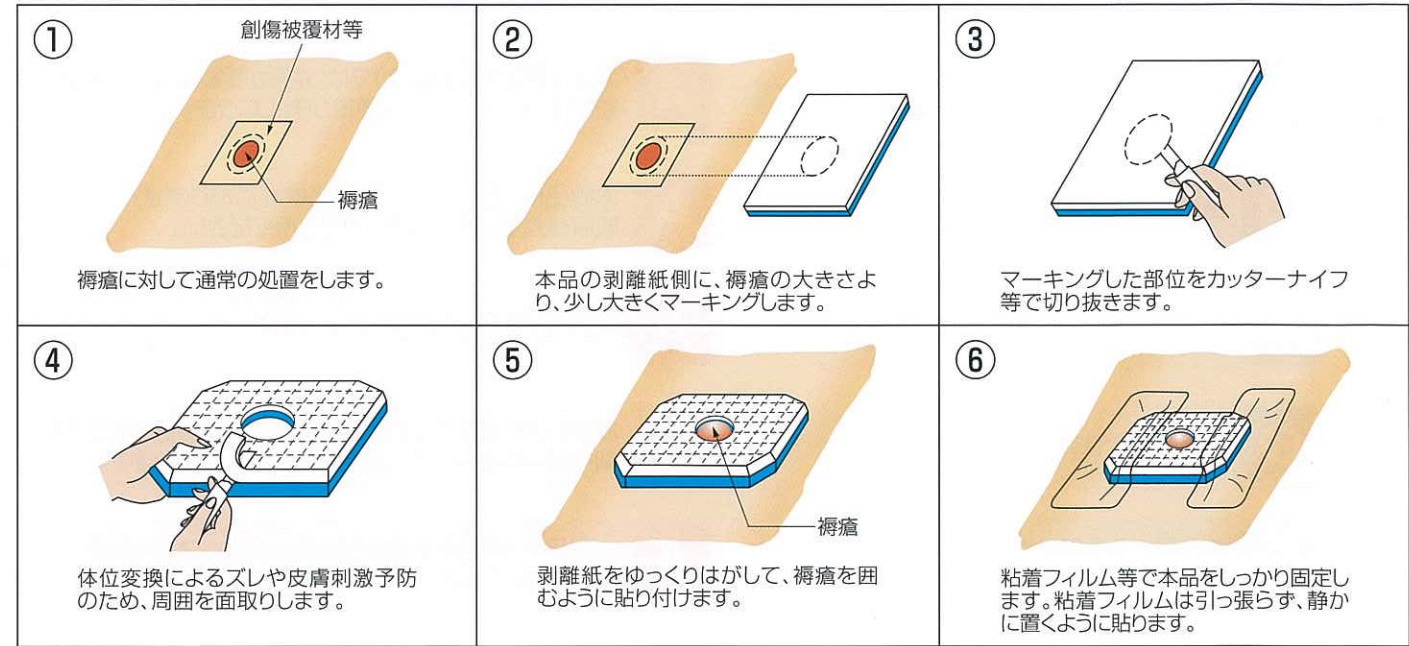
硬めの発泡体
柔らかい発泡体

皮膚にやさしくフィット
身体との接触部を広範囲にし、効率的に体圧を分散させます。

- マットレスだけではケアしにくい局所の褥瘡保護に効果的です。
- 色々な形状に加工可能です。創部の状態にあわせてご使用ください。

柔らかい発泡体ですので、カッターナイフで簡単に加工できます。

使用方法

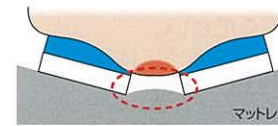


※本品を切って使用する際は、褥瘡周囲の健康な皮膚に十分貼付できる適切なサイズとしてください。

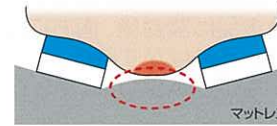
使用上のポイント

ポイント① 開ける穴は小さく

開ける穴が小さいほど、褥瘡と衣類や寝具との隙間が確保できます。



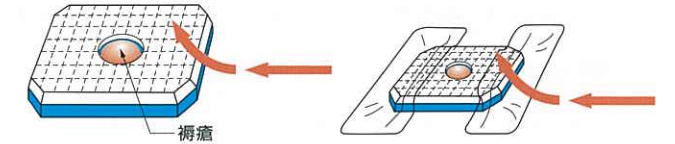
【小さく穴をあけた場合】



【大きく穴をあけた場合】
創部が支えられず保護できません。

ポイント② 面取り・粘着フィルムで固定

体位変換時のズレの力を逃がすために、面取りや広幅のフィルムドレッシング材での固定が効果的です。(皮膚へのストレスが軽減されます。)



ポイント③ 皮膚保護膜形成剤の使用

皮膚の弱い方に本品を使用した場合、皮膚障害(発疹・発赤、かゆみ等)を起こすことがあります。皮膚障害が起きやすい方には、予防処置として、皮膚保護膜形成剤等の使用を考慮してください。

使用例

仙骨部褥瘡



プロソフト®貼付

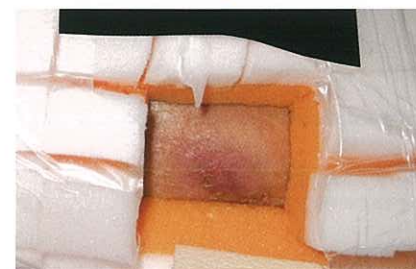


プロソフト®を貼ったまま褥瘡の治療が出来ます。

- 穴の部分から、薬剤を塗布したり、滲出液を吸収させるためのパッドを貼付することが出来ます。

※資料提供/
北海道大学 名誉教授
医療法人社団廣仁会 褥瘡・創傷治療研究所 所長
大浦 武彦 先生

膝外果褥瘡



踵部の褥瘡



踵部を保護するように、プロソフト®を貼付します。

外果部の褥瘡



※オレンジ色の製品は、臨床試験用製品です。