






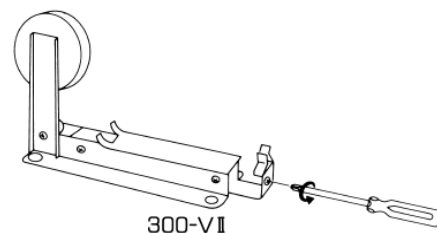
# たばねら™ 300V-II 部品表



部品No.	部品名	略称
1	左フレーム	-
1-1	フレーム固定ネジ	300V001-1
2	テープスタンド	-
3	ゴム脚	300V003
4	右フレーム	-
6	作業台	-
8	ロール軸	300V008
10	ガイドロール	300V010
12	ブレーキバネ	300V012
13	カッター刃	300V-SDC
13-1	カッター刃固定ネジ	300V013-1
102	テープホルダー	300V102
102-1	ワッシャー M10	-
106	テープ固定つまみ	300V106
106-1	テープホルダー固定ネジ	-
109	ブレーキ板	300V109
110	フェルト	300V110
112	調整ナット	300V112
201	刃ホルダー	-



※ ロット生産のため、専用部品については在庫ない場合が多いので、ご注意ください。



- 刃のはずし方  
ビスを⊕ドライバーでゆるめてください。
- 刃の取付け方  
ビスを⊕ドライバーでしめつけてください。  
刃を少し上に出してください。  
下がっているとテープが切れにくくなります。

※ ⊕ドライバーは付属していません。