


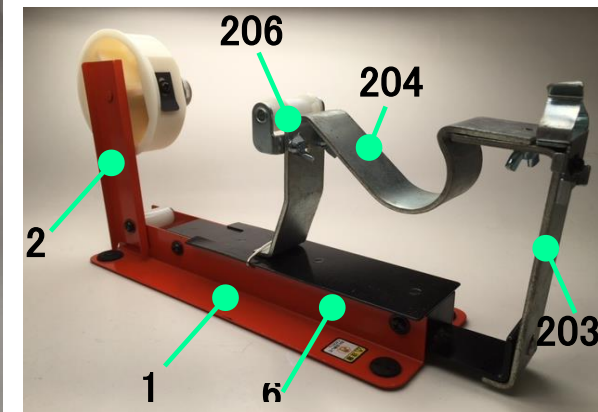
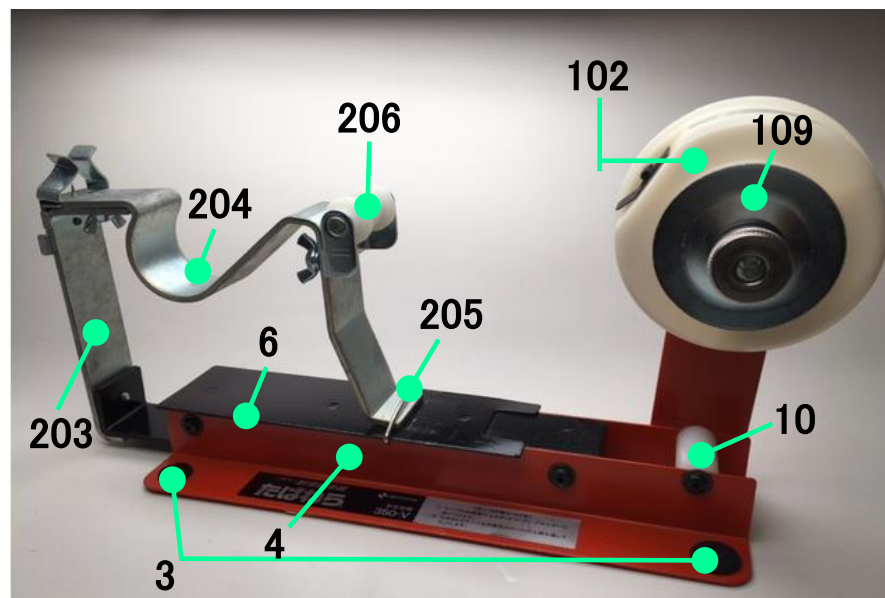


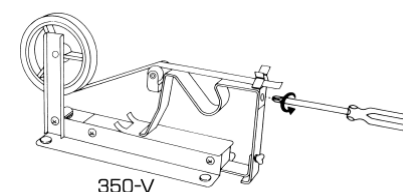
たばねら™ 350-V 部品表



部品No.	部品名	略称
1	左フレーム	-
1-1	フレーム固定ネジ	300V001-1
2	テープスタンド	-
3	ゴム脚 (4箇所)	300V003
4	右フレーム	-
6	作業台	-
8	ロール軸	300V008
10	ガイドロール	300V010
12	ブレーキバネ	300V012
13	刃	300V-SDC
13-1	刃固定ネジ	300V013-1
102	テープホルダー	300V102
102-1	ワッシャー M10	-
106	テープ固定つまめ	300V106
106-1	テープホルダー固定ネジ	-
109	ブレーキ板	300V109
110	フェルト	300V110
112	調整ナット	300V112
201	刃ホルダー	-
203	350V作業台スタンド	-
204	350V作業台	-
205	350V作業台押さえ	-
206	ガイドブラケット、リングセット	-
207	蝶ネジ M4X6	350V207
208	蝶ネジ M4X8	350V208



※ ロット生産のため、専用部品については在庫ない場合が多いので、ご注意ください。



●刃のはずし方
ビスを⊕ドライバーでゆるめてください。

●刃の取付け方
ビスを⊕ドライバーでしめつけてください。
刃を少し上に出してください。
下がっているとテープが切れにくくなります。

※ ⊕ドライバーは付属しておりません。