

S

サイズ

1~4cmの
「傷あと」に**M**

サイズ

4~10cmの
「傷あと」に**L**

サイズ

10~15cmの
「傷あと」に**LL**

サイズ

15~20cmの
「傷あと」に**SS**

サイズ

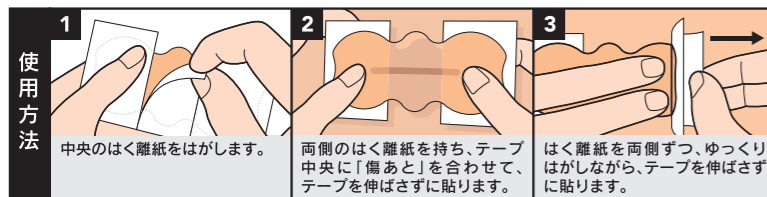
~1.5cmの
「傷あと」に

実寸大

「傷あと」に
合わせて
5サイズ

規格

品番	サイズ	1箱	標準価格 (税別)	JANコード
ATFSS	25mm×25mm	24枚	1,800円	4987167095574
ATFS	30mm×49mm	12枚	1,800円	4987167081928
ATFM	50mm×114mm	6枚	1,800円	4987167081935
ATFL	50mm×164mm	6枚	1,800円	4987167081942
ATFLL	60mm×214mm	4枚	1,800円	4987167091125

**交換の目安**

5~7日に1回を目安に交換してください。貼ったまま入浴できます。ただし、はがれてきたら貼りかえてください。

使用上の注意

- 「傷あと」とは傷口が完全にふさがっている状態のことを指します。開いている傷口や抜糸前の縫合創に直接使用しないでください。
- 皮膚を清潔にし、乾いた状態で貼ってください。テープを貼る部分の毛は、「傷あと」を傷つけないように短く切ってから貼ってください。
- 皮膚かぶれやはがれの原因となりますので、テープは引っぱって伸ばした状態で貼らないでください。
- 本品の使用により発疹・発赤、水疱、表皮はく離、かゆみ等が生じた場合は使用を中止し、医師又は薬剤師に相談してください。
- はがす時は、皮膚や「傷あと」を傷めないように、テープの端から「傷あと」に向かってゆっくりとはがしてください。
- 直射日光をさけ、なるべく湿気の少ない涼しい、小児の手の届かない所に保管してください。

TMIは商標です。日本製

手術後の傷あとケアについてもっと知りたい方は

ニチバン 目立たない傷あとを目指して

検索

**ニチバン株式会社**〒112-8663 東京都文京区関口 2-3-3
ホームページ <https://www.nichiban.co.jp/>

SEN185B0XD



手術後の傷あとケアテープ

Ato fine™

アトファイン

患者様と医療を
結ぶ絆をかたちに

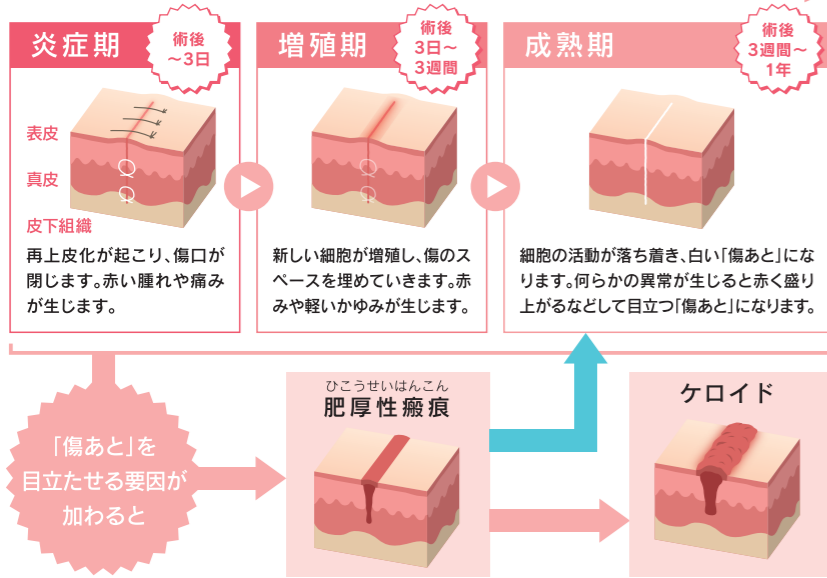
誰にでも簡単に長くケアが続けられるテープが欲しい

そんな声から生まれたのが **Ato fine™** です。

アトファイン

傷あとケアの必要性

手術の傷の治癒過程



「傷あと」を目立たせる要因とは？

- ・体質
- ・紫外線
- ・「傷あと」への伸展刺激
- ・衣類等との摩擦
- ・テープのはく離刺激

伸展刺激 摩擦刺激 紫外線の3つから「傷あと」を守る「傷あと」専用のテープを使ってセルフケア

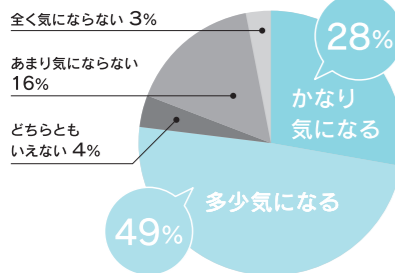
「傷あと」専用のテープを使って、傷口が閉じた直後から最低でも3か月間、「傷あと」の赤みがなくなるまでケアを続けましょう。

傷あとケアの実態について

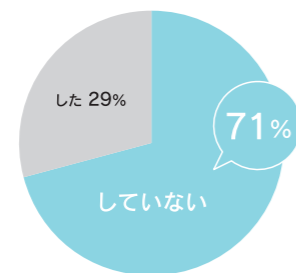
ネット調査対象:50歳以下の帝王切開経験女性 200名

帝王切開経験者に聞きました！

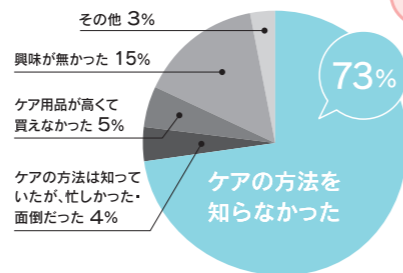
ご自身の帝王切開の「傷あと」は気になりますか？ (n=200)



帝王切開後、「傷あと」のケアはしましたか？ (n=200)



ケアをしなかったのはどうしてですか？ (n=143)

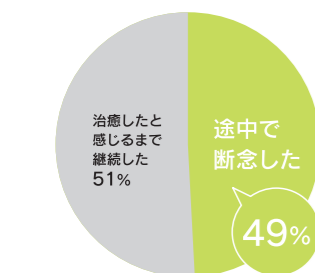


傷あとケアについて知らない人が多いんだ！

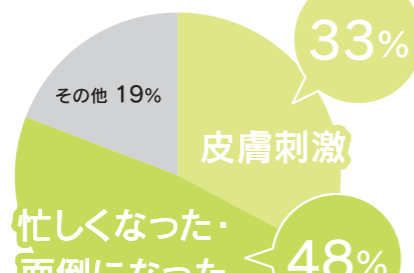


従来のサージカルテープで「傷あと」ケアを実施した帝王切開経験者に聞きました！

ケアの継続性についてはいかがですか？ (n=35)



テープを使ったケアを途中で断念した理由 (n=17)



皮膚刺激や煩わしさが原因でケアを続けられない人が多いんだね！



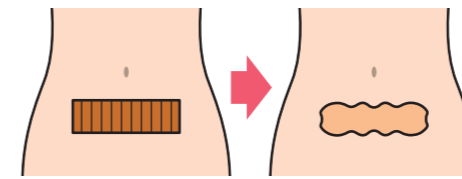
誰にでも簡単に長くケアを続けられるテープが欲しい
そんな声から生まれたのが **Ato fine** です。

アトファイン™ 3つのポイント

Point 1

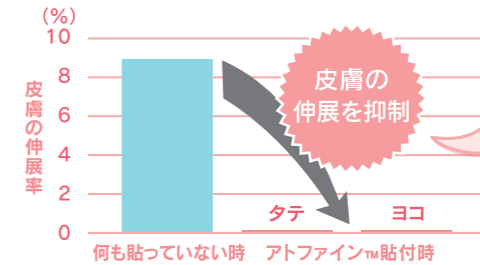
1枚で“簡単ケア”

- タテにもヨコにも伸びにくい素材の採用により、「傷あと」への伸展刺激を抑制できます。
- 1枚のテープで皮膚を固定できるため、短冊状に切って重ね貼りする必要がなく、簡単にケアできます。
- その他、摩擦刺激・紫外線などの外部刺激から「傷あと」を守ります。



アトファイン™ならテープをカットする必要がないので1枚で簡単ケア！

下腹部の皮膚伸展抑制評価 結果 ※後屈した時の垂直方向の皮膚の伸びを評価



タテ・ヨコ どちらの方向でも皮膚がのびない！

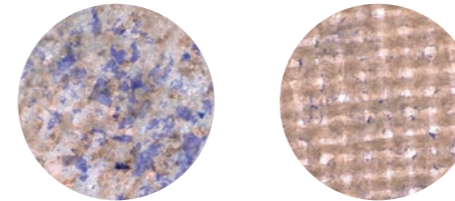
Point 2

肌に優しく“長く続けられる”

- 肌に優しい粘着剤を使用しているため、はく離刺激が少なく、長期間の貼付が可能です。
- 高い透湿性により、汗をかいてもムレにくく、貼付中も快適です。

はく離角質細胞 顕微鏡写真(24時間貼付後)

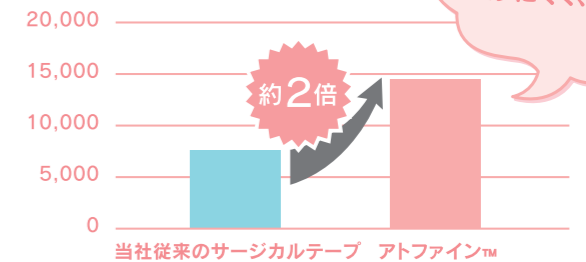
■ 当社従来のサージカルテープ ■ アトファイン™



青く染まっている細胞が角質細胞です。

透湿度の比較

■ 透湿度 (g/m²・24h)



透湿性が高いからムレにくく、快適！

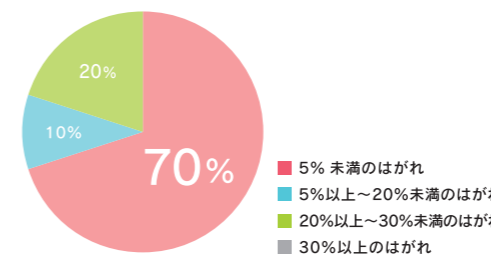
Point 3

ウェーブ形状で“はがれにくい”

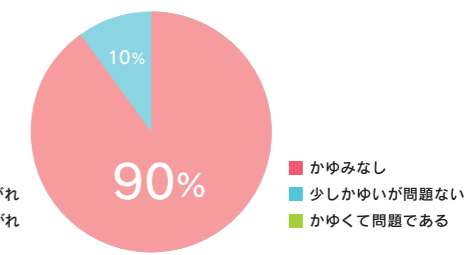
- テープのカドを無くしたウェーブ形状により、肌に優しい粘着剤でもはがれにくくなっています。
- 5~7日間に1回の交換で済むため、手間がかかりません。

下腹部での連続7日間貼付試験 (n=10)

■ 貼付7日後の付着性



■ 貼付7日後のかゆみ



ウェーブ形状だからはがれにくく、かゆくなりくい！

※掲載データ:すべて社内データであり、保証値ではありません。

お腹に貼る時のポイント

横向きに貼る時 縦向きに貼る時

座った状態で貼ると皮膚がぶれやテープはがれの原因となりますので、立った状態で貼ってください。

はがす時

テープの端から「傷あと」にむかってゆっくりとはがしてください。